

# Vous avez besoin de vous faire dépister pour la COVID-19?


## Voici la procédure!

Vous devez vous créer un **compte** sur la **plateforme de dépistage**.





Comment faire s'il s'agit de votre premier dépistage avec cette nouvelle plateforme :

 **Ayez** en main votre **carte d'assurance-maladie**.

 **Copiez-collez** le lien suivant <https://cv19quebec.ca/s/login/?language=fr> dans le navigateur **Google Chrome**.

 **Cliquez** sur **S'enregistrer**.

 **Inscrivez vos informations personnelles** (ou celles de la personne que vous représentez) pour créer un compte.

 Vous **recevrez par courriel** une confirmation de création de votre compte et votre accès au portail sécurisé. N'oubliez pas de vérifier vos courriels indésirables.

La création de votre compte en prévision d'un dépistage vous donnera accès à un portail sécurisé de la plateforme de dépistage de la COVID-19. De celui-ci vous pourrez :

- Consulter les informations partagées lors de votre inscription.
- Suivre l'état d'avancement de vos tests de dépistage de la COVID-19.
- Afficher les résultats de vos tests de dépistage de la COVID-19.
- Visionner l'historique de vos rendez-vous de dépistage de la COVID-19.