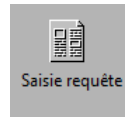
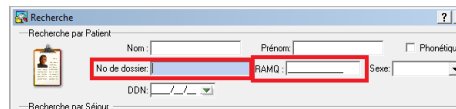


Démarche pour l'enregistrement des prélèvements COVID ID NOW dans SoftLab NORD de Lanaudière pour la Manawan

1- Choisir l'onglet Saisie des requêtes



2- Identifier le patient avec RAMQ ou dossier hôpital (préfixe S)

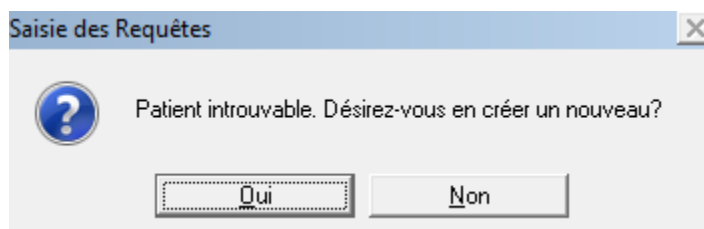


***Placer le curseur dans le champ RAMQ et scanner la carte RAMQ.

Utiliser le petit code à barre. Vérifier que le code scanner correspond à ce qui est écrit sur la carte.***



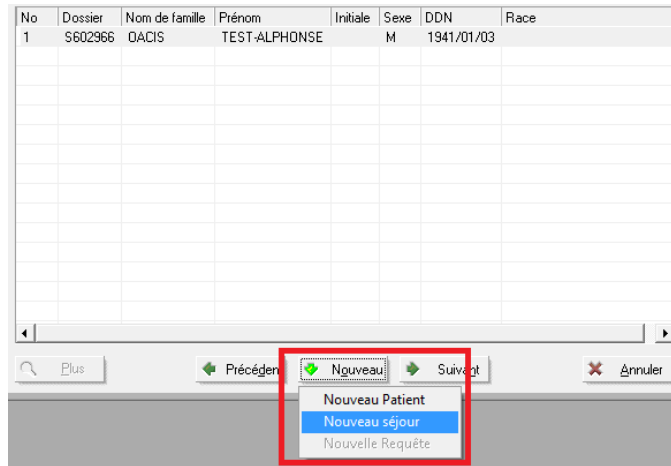
Si vous avez ce message :



Assurez-vous d'inscrire : **le nom et prénom, le RAMQ, le code postal, le numéro de téléphone**

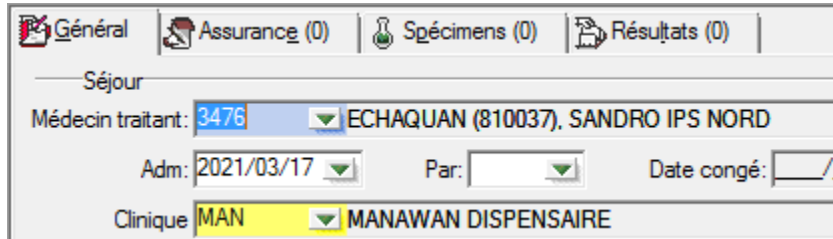
Démarche pour l'enregistrement des prélèvements COVID ID NOW dans SoftLab NORD de Lanaudière pour la Manawan

3- Choisir Nouveau et Nouveau séjour



4- Inscrire un Médecin traitant (md ou infirmier(ère) pouvant prescrire

5- Inscrire dans Clinique : MAN

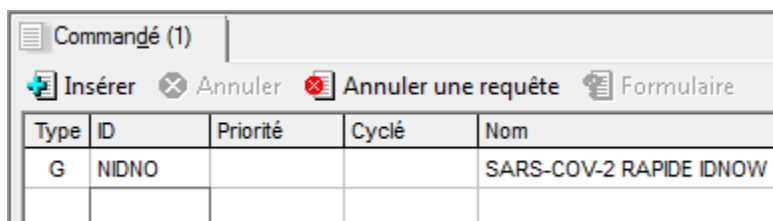


6- Inscrire « GRIP » en « Rapporter à »



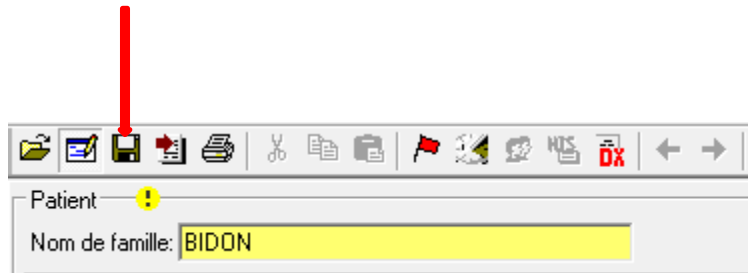
7- Cliquer sur « enter » à la case « Req. par » pour répliquer le médecin traitant

8- Inscrire le code d'analyse NIDNO (et NTRU si nécessaire)



Démarche pour l'enregistrement des prélèvements COVID ID NOW dans SoftLab NORD de Lanaudière pour la Manawan

9- Enregistrer la requête

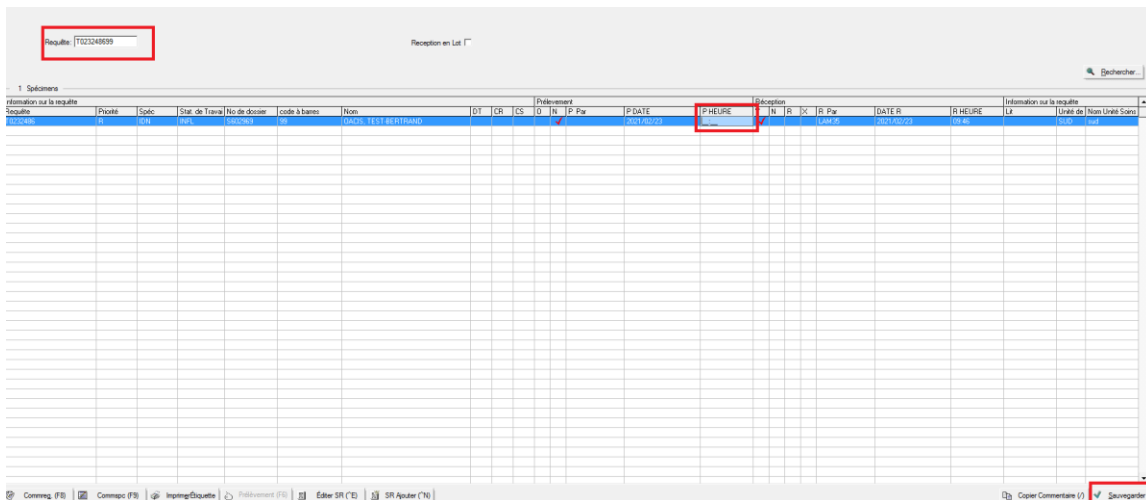
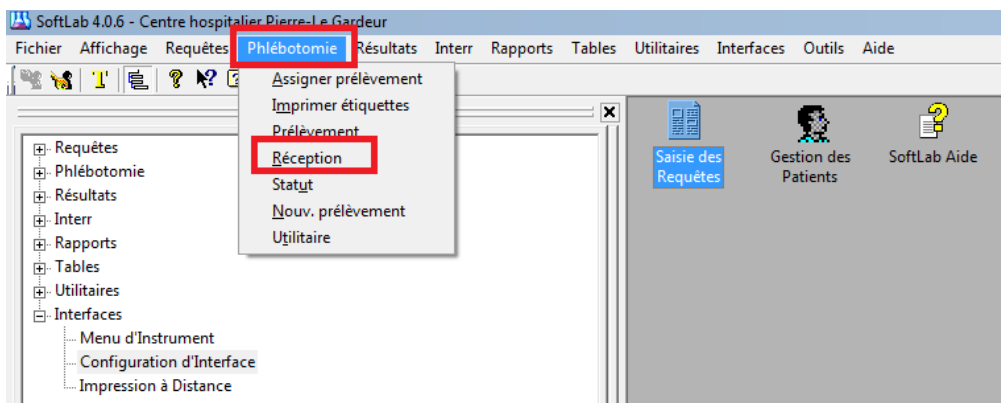


10- Faire le prélèvement.

11- Coller une étiquette sur le tube ID NOW et l'autre en drapeau sur le bouchon.

12- Effectuer le scan prélèvement/réception

- Cliquer sur l'onglet « Phlébotomie »
- Cliquer sur l'onglet « Réception »
- Scanner le spécimen
- Inscrire l'heure du prélèvement dans la case « P HEURE ».
- Cliquer sur « Sauvegarder »



Démarche pour l'enregistrement des prélèvements COVID ID NOW dans SoftLab NORD de Lanaudière pour la Manawan

13- Entrer les résultats

- Cliquer sur l'icône « Liste de travail résultat »
- Dans le champ « gabarit », inscrire NIDNO
- Cliquer « OK »
- Sélectionner le patient désiré
- Dans le champ « COIDN », inscrire le résultat (DÉTECTÉ = positif, NON DÉTECTÉ = négatif ou INVALIDE)
- Dans le champ « NOLOT », scanner le code à barres du numéro de lot du réactif
- Dans le champ « INIPR », inscrire les initiales du préleveur
- Cliquer sur « Valider tout »



Info Patient

Nom (famille, prénom, initiale): **BIDON, I**

No de dossier: P0000009 Sexe: F Âge: 26 Chambre: Clinique: TEST Plus...

Info de Requête

Requête: T0249000 Priorité: R # Aux: Prélevé: 2021/02/24

Comment PréRec Valider **Valider tout** Vérifier Rev Raison échouée Mess. Préd.

T Comm.	Ind T	Résultat	Inx	Indica	M	Rés. Préc.	Date Préc.	C	Statut	Tech	DateV	HeureV
1	NIDNO	COIDN				INVALIDE	2021/02/18	C	JA			
2	NIDNO	NOLOT		12345		123456	2021/02/18	C	JA			
3	NIDNO	INIPR		MCL		JYR	2021/02/18	C	JA			

- Répondre OUI pour sauvegarder la requête

Entrée des résultats de Lab


⚠ Désirez-vous sauvegarder les modifications faites à la requête# T0249002 ?

Oui Non Annuler

Démarche pour l'enregistrement des prélèvements COVID ID NOW dans SoftLab NORD de Lanaudière pour la Manawan

14- Pour un résultat détecté (positif), faxer à la Santé publique

- Cliquer sur l'icône « Résultats Interrogation »



- Dans le champ « Requête », scanner l'étiquette sur le formulaire « AHL-RE-060 »

Interrogation des Résultats

Sélection du Patient

Nom: [] Prénom: [] Autre Nom:

Séjour: [] DDN: [] Rech. Phonétique:

Requête: **T0233164**

No de dossier: [] # IPM: [] Requetes Triées par Heure de Prélèvement:

RAMQ: [] Requête auxiliaire: [] Test: []

Clinique: [] Médecin: Req. [] Rég/Dépôt: []

Plage d'Heures:

Plage dates: Une Année

De la Date: [] À la Date: []

Format:

QQ1

Tous les tests Demandés

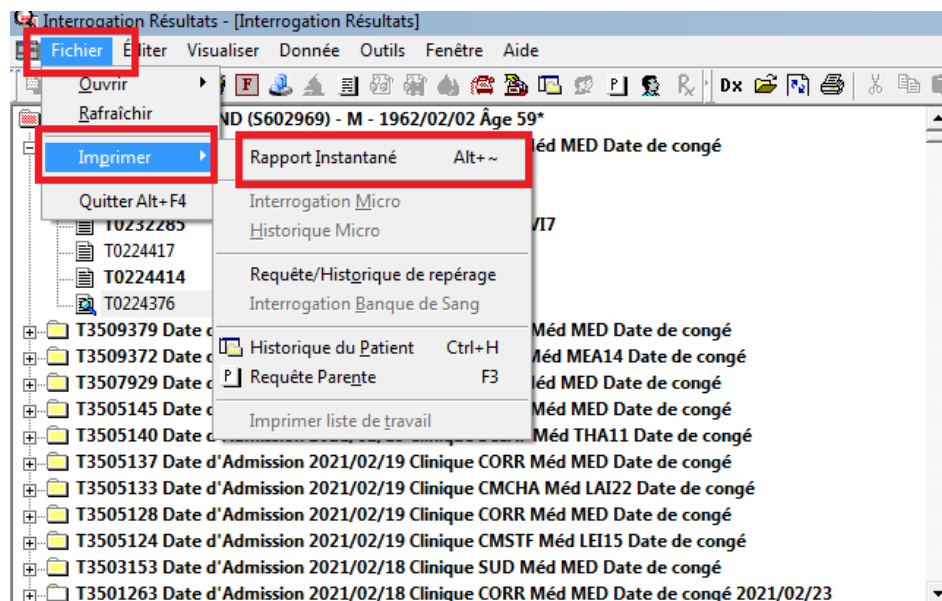
Autre **QQA**

Par Défaut Bureau de Médecin Avancé

Fermer Vider **Interrogation**

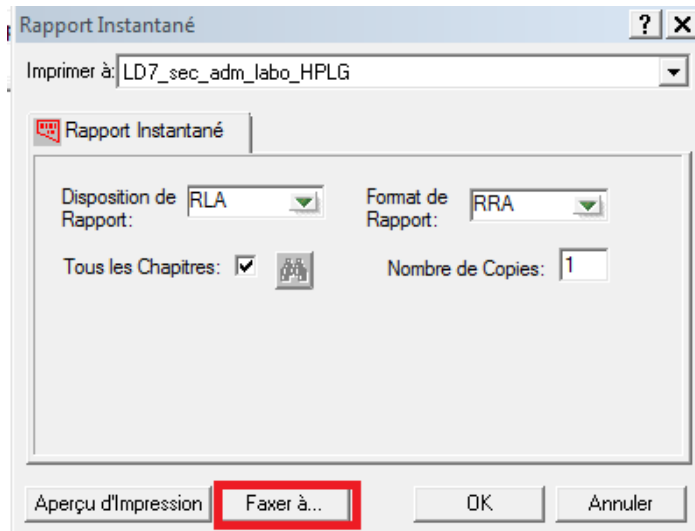
Ouvrir dans Nouvelle Fenêtre

- Cliquer sur « Interrogation »
- Cliquer sur « Fichier », « Imprimer », « Rapport Instantané »

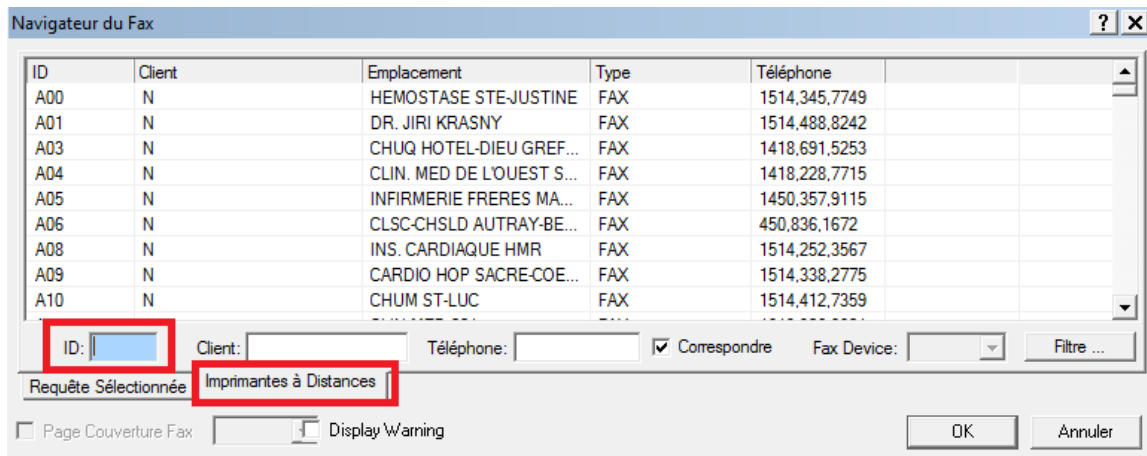


Démarche pour l'enregistrement des prélèvements COVID ID NOW dans SoftLab NORD de Lanaudière pour la Manawan

- Cliquer sur « Faxer à... »



- Cliquer sur « Imprimantes à Distances »
- Dans le champ « ID », inscrire le code du télécopieur Softlab désiré correspondant à la région administrative de l'utilisateur (voir tableau des régions à la page suivante)



Démarche pour l'enregistrement des prélèvements COVID ID NOW dans SoftLab NORD de Lanaudière pour la Manawan

RÉGION	CODE TÉLÉCOPIEUR SOFTLAB
Lanaudière	X23
Bas-Saint-Laurent	Y72
Saguenay-Lac-Saint-Jean	Y73
Capitale-Nationale	Y74
Maurici et Centre-du-Québec	Y75
Estrie	Y76
Montréal	Y77
Outaouais	Y78
Abitibi-Témiscamingue	Y79
Côte-Nord	Y80
Centre régional de santé et de services sociaux de la Baie-James	Q14
Gaspésie-Iles-de-la-Madeleine	Y81
Chaudière-Appalaches	Y82
Laval	Y83
Laurentides	Q14
Montérégie	Y84
Nunavik	Y85
Conseil cri de la santé et des services sociaux de la Baie-James	Y86

- Vérifier le télécopier sélectionné
- Cliquer sur « OK »

Navigateur du Fax

ID	Client	Emplacement	Type	Téléphone
X23	N	DEPT. SANTE PUBL. FAX2	FAX	450,759,3742
X24	N	CANCEROLOGIE CUSCC L...	FAX	1450,470,3583
X25	N	CHIR PLAS ILE-DES-SOE...	FAX	1514,845,9937
X26	N	CL. EXT. ORL HOP ST-JE...	FAX	1450,431,8239
X27	N	PH GERVAIS-SARRAZIN ...	FAX	1450,471,6085
X28	S	CLINIQUE PRAXIS	FAX	1450,312,0115
X29	N	RES. CITE DES RETRAITES	FAX	1514,254,4259
X30	N	CLINIQUE ORL REPENTI...	FAX	1450,654,8485
X31	N	MED JOUR - H-D SOREL	FAX	1450,746,6028

ID: Client: Téléphone: Correspondre Fax Device: Filtre ...


Requête Sélectionnée Imprimantes à Distances

Page Couverture Fax Display Warning

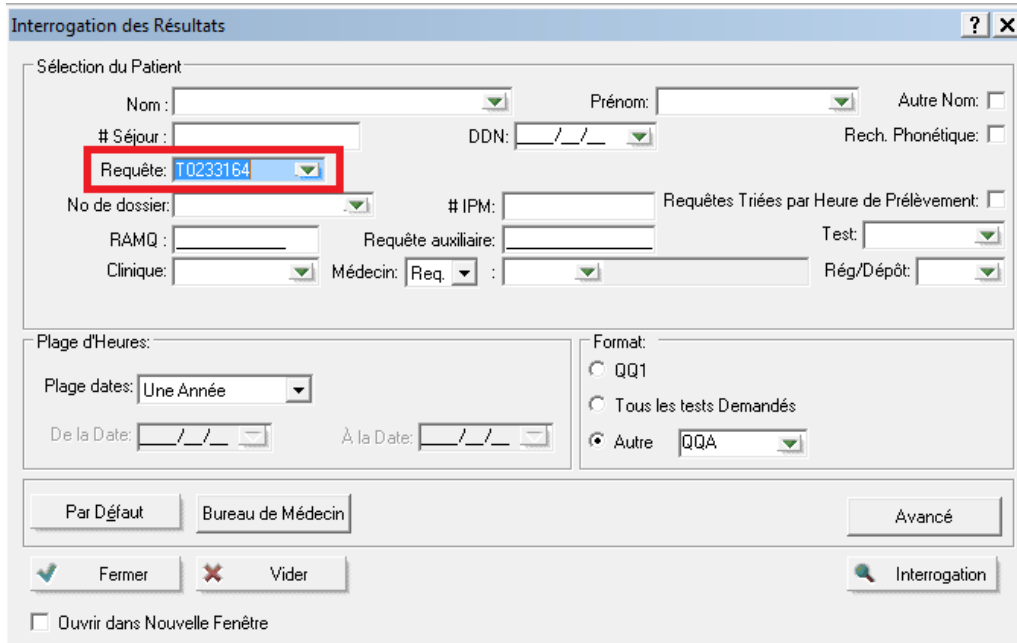
Démarche pour l'enregistrement des prélèvements COVID ID NOW dans SoftLab NORD de Lanaudière pour la Manawan

15- Vérification des résultats

- Cliquer sur l'icône « Résultats Interrogation »



- Dans le champ « Requête », scanner l'étiquette Softlab sur le formulaire « AHL-RE-060 »



The screenshot shows a software window titled "Interrogation des Résultats". It contains several input fields and buttons. The "Requête" field is highlighted with a red box and contains the value "T0233164". Other fields include "Nom", "Prénom", "Autre Nom", "# Séjour", "DDN", "Rech. Phonétique", "No de dossier", "# IPM", "Requêtes Triées par Heure de Prélèvement", "RAMQ", "Requête auxiliaire", "Test", "Clinique", "Médecin", and "Rég/Dépôt". There are also buttons for "Par Défaut", "Bureau de Médecin", "Avancé", "Fermer", "Vider", and "Interrogation". A checkbox "Ouvrir dans Nouvelle Fenêtre" is at the bottom left.

- Vérifier le résultat
- Signer le formulaire « AHL-RE-060 »

16- Correction de résultat

- Appeler le coordonnateur EBMD au 450-759-8222 #2285

Démarche pour l'enregistrement des prélèvements COVID ID
NOW dans **SoftLab NORD de Lanaudière pour la Manawan**