

## PRELEVEMENT POUR RECHERCHE DE STREPTOCOQUE GROUPE B CHEZ LA FEMME ENCEINTE

N° Procédure: MIC-IPA-016

Version : 002

Statut : Actif

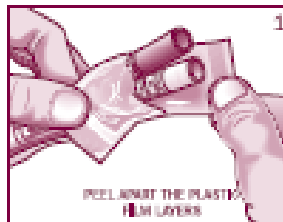
### 1. Matériel requis

- Écouvillon et milieu de transport Stuart liquide.
- Crayon à l'encre.

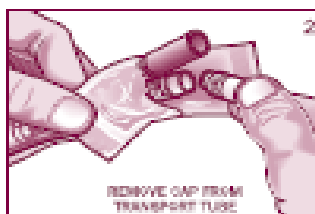
### 2. Prélèvement

**\*Prélèvement effectué en clinique médicale seulement. Tous les spécimens prélevés ailleurs seront rejetés.**

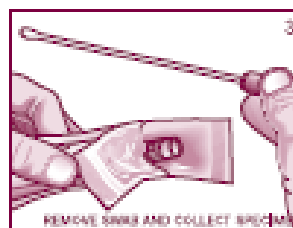
- Ouvrez l'enveloppe au point marqué « ouvrir ici » (peel here)



- Enlever le bouchon du tube.



- Extraire l'écouvillon. Ne pas toucher l'embout en mousse avec les doigts.



## PRELEVEMENT POUR RECHERCHE DE STREPTOCOQUE GROUPE B CHEZ LA FEMME ENCEINTE

N° Procédure: MIC-IPA-016

Version : 002

Statut : Actif

- Effectuer le prélèvement en insérant l'écouvillon au niveau du vagin (embout en mousse au complet), puis à travers l'anus (embout en mousse au complet). Ne pas toucher d'autres surfaces de peau avec l'écouvillon.
- Mettre l'écouvillon dans le tube. Bien refermer.



- Indiquez votre nom, no de dossier, la date et l'heure du prélèvement sur l'écouvillon.

### 3. Conservation

- Conservez à la température de la pièce jusqu'au transport.

### 4. Transport

- Apportez l'échantillon, accompagné de la requête d'analyse dûment complétée, à la réception du laboratoire (SBA-31) **dès que possible** (durant les heures ouvrables)
- Délai maximal : 24 heures après le prélèvement.

### 5. Renseignements additionnels

- Pour de plus amples renseignements, communiquez avec la réception du laboratoire au (450) 759-8222 poste 2606 (jour ouvrable entre 8 et 16 heures).

Martine Lavergne, MD  
Microbiologiste-infectiologue

Jean-François Boisvert, MD  
Microbiologiste-infectiologue

Soraya Boukhoudmi, MD  
Microbiologiste-infectiologue

Anaïs Lauzon-Laurin, MD  
Microbiologiste-infectiologue