

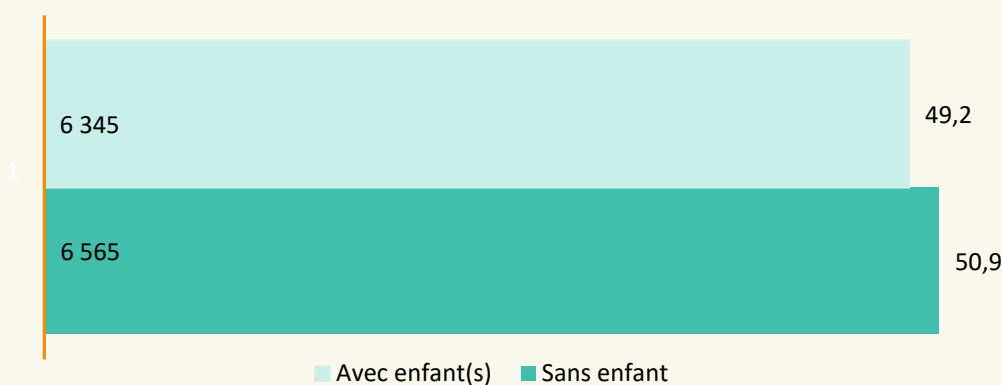
Portrait des familles de recensement dans les ménages privés en 2021

MRC D'Autray



Familles avec ou sans enfant(s)

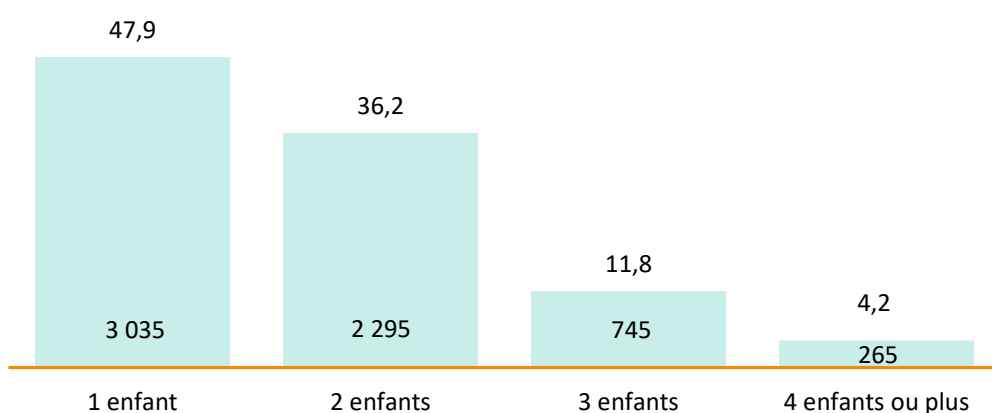
Familles de recensement avec ou sans enfant(s) à la maison dans les ménages privés, parmi l'ensemble des familles de recensement dans les ménages privés, 2021 (N et %)



Note : La somme des pourcentages peut ne pas totaliser 100 % en raison des arrondis.
Source : Statistique Canada, Recensement canadien de 2021, Fichier CO-2475 Tableau 11.ivt.

Nombre d'enfant(s) par famille

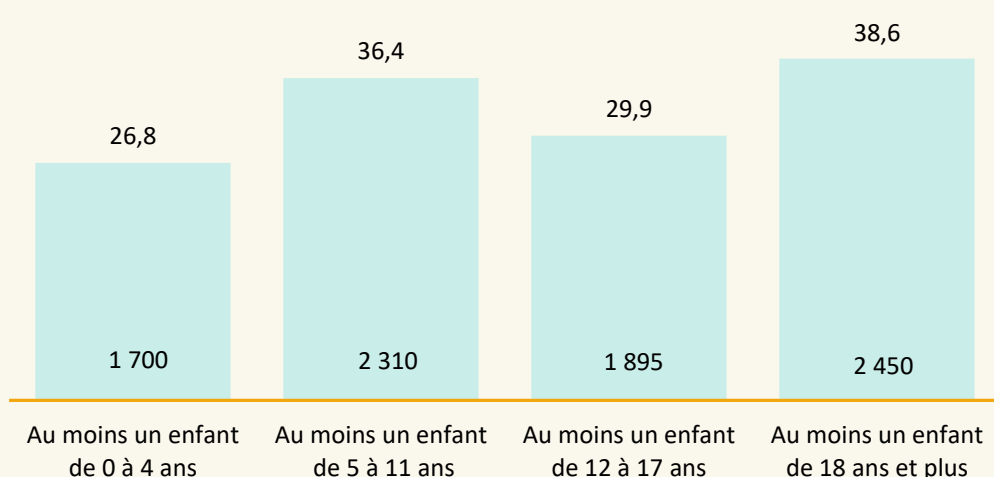
Familles de recensement dans les ménages privés selon le nombre d'enfant(s) à la maison, parmi les familles de recensement dans les ménages privés ayant des enfants à la maison, 2021 (N et %)



Note : La somme des pourcentages peut ne pas totaliser 100 % en raison des arrondis.
Source : Statistique Canada, Recensement canadien de 2021, Fichier CO-2475 Tableau 4.ivt.

Âge des enfants

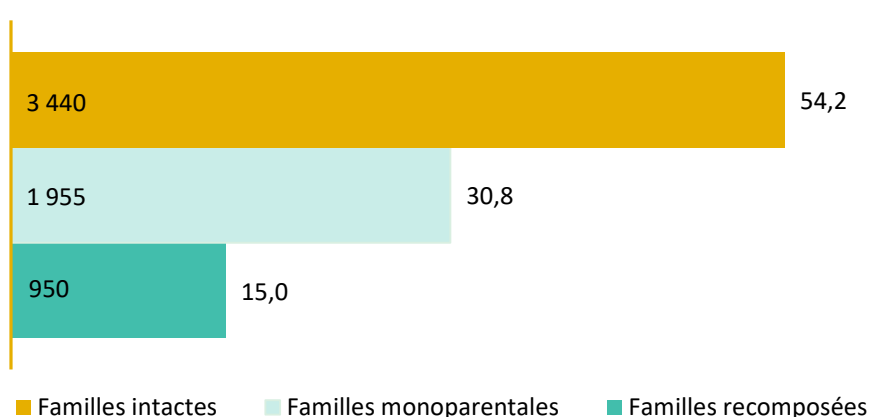
Familles de recensement dans les ménages privés selon l'âge des enfants à la maison, parmi les familles de recensement dans les ménages privés ayant des enfants à la maison, 2021 (N et %)



Source : Statistique Canada, Recensement canadien de 2021, Fichier CO-2475 Tableau 4.ivt.

Types de famille

Familles de recensement avec enfant(s) à la maison dans les ménages privés selon la structure de la famille, parmi l'ensemble des familles de recensement avec enfant(s) à la maison dans les ménages privés, 2021 (N et %)



Source : Statistique Canada, Recensement canadien de 2021, Fichier CO-2475 Tableau 11.ivt.

Les données présentées proviennent du Recensement canadien 2021 de Statistique Canada. Il est à noter que les résultats peuvent différer d'une figure à l'autre, et ce, pour un même indicateur, en raison des arrondis. Plus de données lanadoises provenant du Recensement sont disponibles dans la série *Coup d'œil* de l'Équipe de surveillance, recherche et évaluation de la Direction de santé publique du CISSS de Lanaudière : <https://www.ciass-lanaudiere.gouv.qc.ca/> sous Documentation / Santé publique.

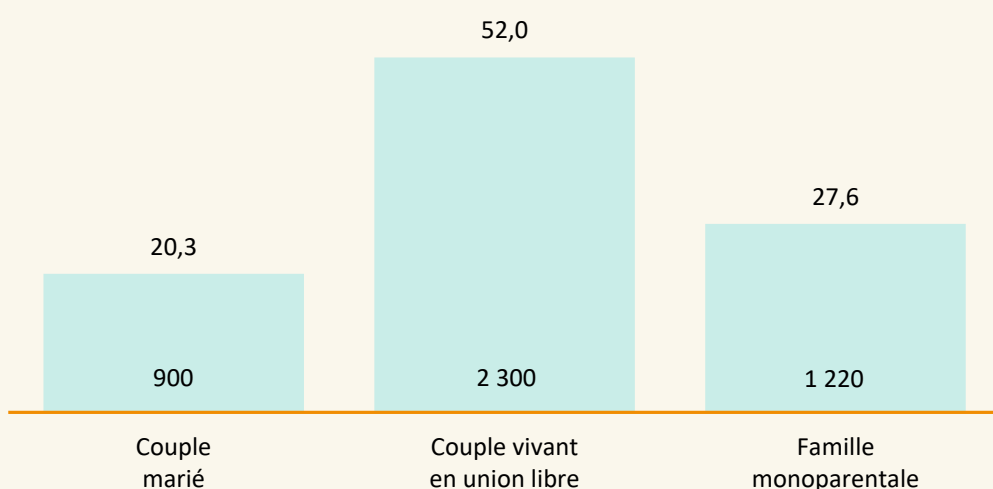
Portrait des familles de recensement avec enfant(s) de moins de 18 ans

MRC D'Autray



Familles avec enfant(s) de moins de 18 ans

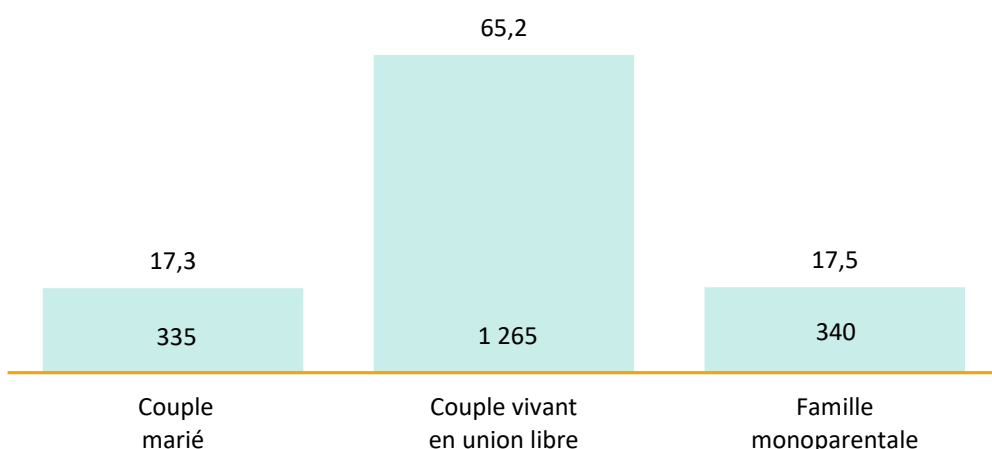
Familles de recensement avec enfant(s) de moins de 18 ans à la maison dans les ménages privés selon la structure de la famille, parmi les familles de recensement avec enfant(s) de moins de 18 ans à la maison dans les ménages privés, 2021 (N et %)



Note : La somme des pourcentages peut ne pas totaliser 100 % en raison des arrondis.
Source : Statistique Canada, Recensement canadien de 2021, Fichier CO-2475 Tableau 6.ivt.

Familles avec enfant(s) de moins de 6 ans

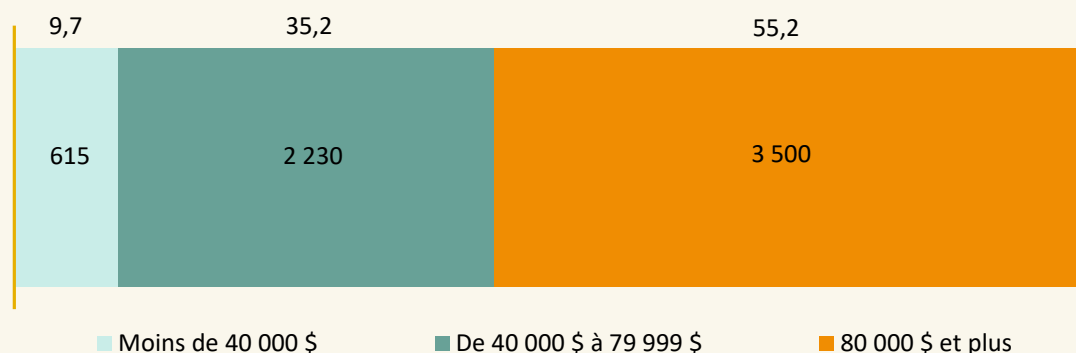
Familles de recensement avec enfant(s) de moins de 6 ans à la maison dans les ménages privés selon la structure de la famille, parmi les familles de recensement avec enfant(s) de moins de 6 ans à la maison dans les ménages privés, 2021 (N et %)



Source : Statistique Canada, Recensement canadien de 2021, Fichier CO-2475 Tableau 6.ivt.

Revenu après impôt

Revenu après impôt des familles de recensement avec enfant(s) à la maison dans les ménages privés, parmi l'ensemble des familles de recensement avec enfant(s) dans les ménages privés, 2021 (N et %)



Note : La somme des pourcentages peut ne pas totaliser 100 % en raison des arrondis.
Source : Statistique Canada, Recensement canadien de 2021, Fichier CO-2475 Tableau 4.ivt.



Rédaction et conception graphique

Élisabeth Lavallée, Équipe de surveillance, recherche et évaluation (SRE), Direction de santé publique

Traitement des données et conception des figures

Geneviève Marquis, Équipe de SRE

Relecture

Patrick Bellehumeur, Élisabeth Cadieux, Émilie Nantel et Carole Ralijaona, Équipe de SRE

Mise en page

Annie Foster, Équipe de SRE

Source des images

Canva