




Centres de dépistage désignés (CDD) du PQDCS de la région de Lanaudière

**Accessibilité physique à la mammographie pour les femmes à mobilité réduite**

(Présentant une réduction de la capacité à la marche compensée ou non par l'utilisation d'un accessoire (cane, marchette), par un fauteuil roulant ou un quadriporteur)

Nom du CDD <i>Coordonnées</i>	Services Radiologiques Joliette Complexe Professionnel La Cité 175, rue Visitation, bureau 110 Saint-Charles-Borromée  450 759-6668, poste 7	Imagerie Terrebonne 901, boul. des Seigneurs, suite 201 Terrebonne  450 471-1477	Hôpital Pierre-Le Gardeur CISSS de Lanaudière 911, montée des Pionniers Terrebonne  450 470-2652
<b>ACCESSIBILITÉ EXTÉRIEURE</b>			
Espaces de stationnement adaptés/réservés	X	X	X
Entrée extérieure directe sans obstacle	X	X	X
Rampe d'accès pour fauteuil roulant		X	X
Porte avec mécanisme d'ouverture automatique		X	X
Porte d'entrée avec dégagement de plus de 920 mm (36")	X	X	X
<b>ACCESSIBILITÉ INTÉRIEURE</b>			
Accès en mammographie au même niveau que l'entrée extérieure ou ascenseur	X	X	X
Salle de déshabillage adaptée pour fauteuil roulant	X	X	X
Dégagement de la porte de la salle d'examen	790 mm (31")	920 mm (36")	Plus de 920 mm (> 36")
Salle de toilette adaptée pour fauteuil roulant	X	X	X
<b>CONDITIONS FACILITANTES POUR L'EXAMEN</b>			
La personne peut être accompagnée d'un proche	X	X	X
La mammographie peut être effectuée pour une femme qui est assise dans son fauteuil roulant si les appuie-bras sont amovibles (se baissent)	X	X	X
Le centre possède une chaise ou un banc adapté	X	X	
Un membre du personnel peut aider lors du transfert	X	X	X
Le centre dispose d'un levier de transfert au besoin			X